
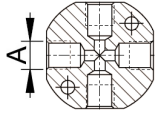
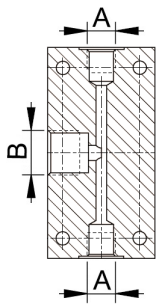
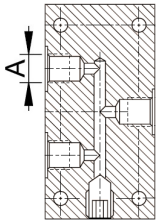
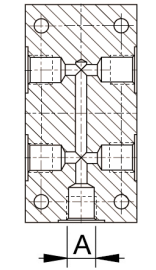
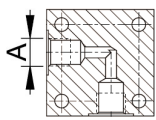


З'єднувальні блоки UHP



З'єднувальні блоки дозволяють створювати більш складні гідравлічні системи UHP (підключення декількох термопластичних шлангів до одного насоса, підключення манометру і т.д.). Вони виготовлені з чорної оцинкованої вуглецевої сталі. Робочі тиски наведені в таблиці нижче з урахуванням коефіцієнту запасу міцності 2:1.

зображення	номенклатура	різьба А		різьба В		довжина L [мм].	тиск робочий [бар] **
		тип і розмір	ущільнювання	тип і розмір	ущільнювання		
	CJ-HP-199501680*	GW 1/4" BSP (x4)	120° конус	-	-	50	3000
	CJ-HP-199501681	GW 1/4" BSP (x2)	120° конус	GW 1/2" BSP	під'єднання манометричне	99	2000
	CJ-HP-199501682	GW 1/4" BSP (x3)	120° конус	-	-	99	3000
	CJ-HP-199501683	GW 1/4" BSP (x5)	120° конус	-	-	99	3000
	CJ-HP-199501684	GW 1/4" BSP (x2)	120° конус	-	-	50	3000

* - блок поставляється з одним додатковим адаптером CJ-HP-199501600

** - у разі ущільнення метало-гумовими ущільнювачами максимальний робочий тиск блоків становить 1000 бар